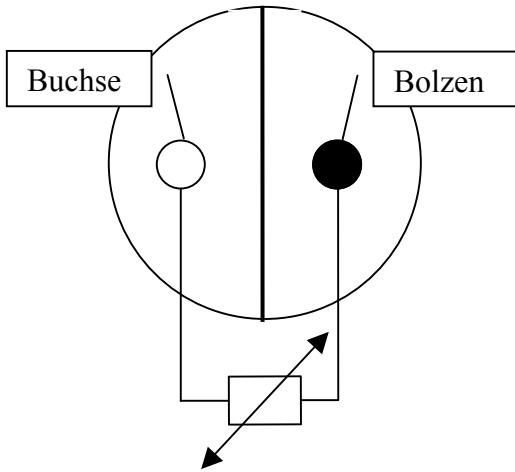


Schaltschema für Lemo-Kupplung

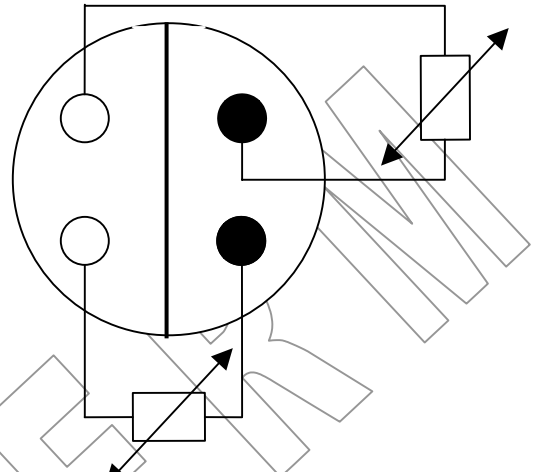
(Ansicht der Rückseite – Lötstifte)

Widerstandsthermometer

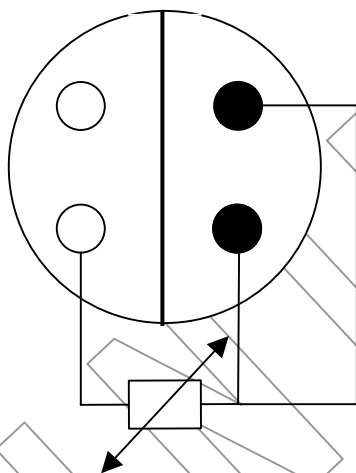
1 x PT 100 / 2 – Leiterschaltung



2 x PT 100 / 2 – Leiterschaltung

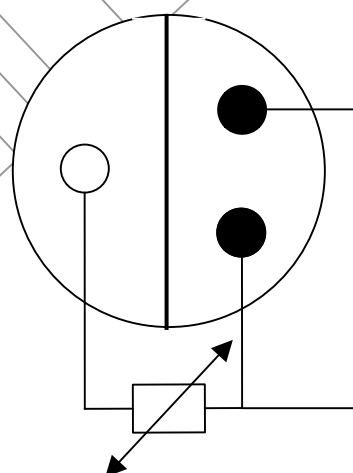


1 x PT 100 / 3 – Leiterschaltung

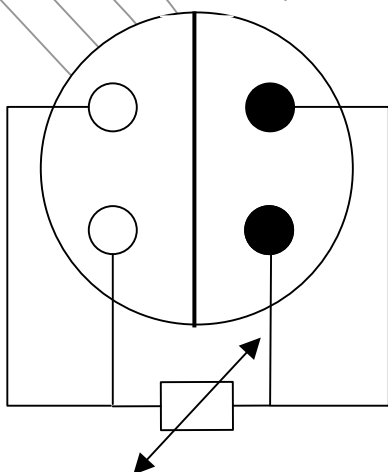


1 x PT 100 / 3 – Leiterschaltung

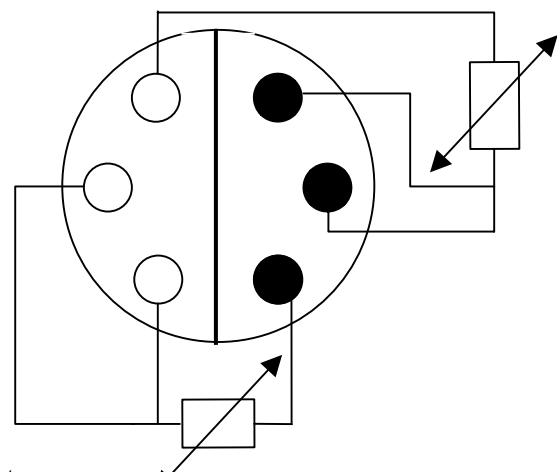
alternativ



1 x PT 100 / 4 – Leiterschaltung



2 x PT 100 / 3 – Leiterschaltung



Änderungen vorbehalten. Nachdruck nicht gestattet!

Bitte beachten:

Die Anschlüsse bei Verwendung eines Lemo-Stecker sind Seitenverkehrt auszuführen!