

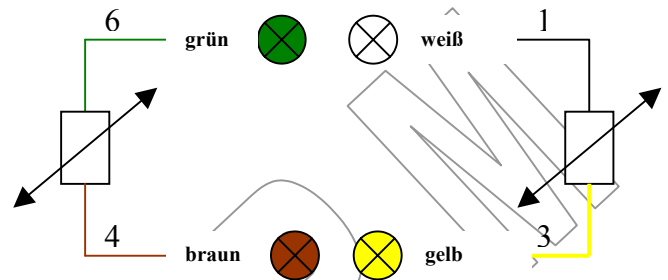
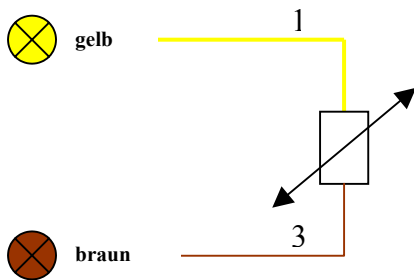
# Schaltschema für Anschlußleitungen

Standardleitungen – abgeschirmt bzw. nicht abgeschirmt  
z.B. L4KK/L4KDK/L6KK/L8KK (Mantel grau)

## Widerstandsthermometer

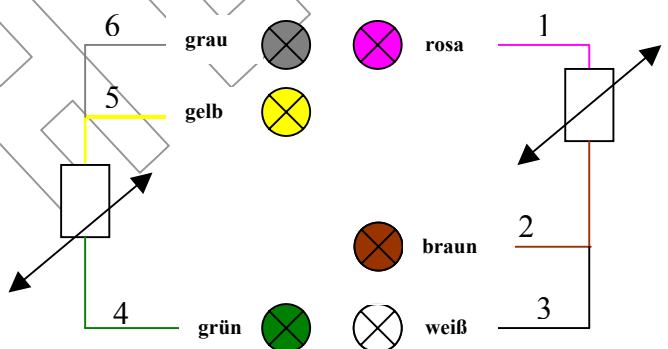
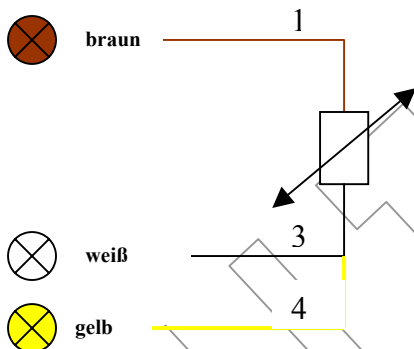
1 x PT 100 / 2 – Leiterschaltung

2 x PT 100 / 2 – Leiterschaltung



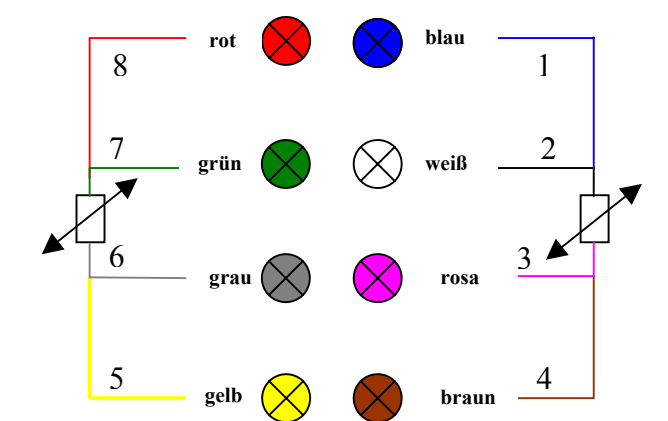
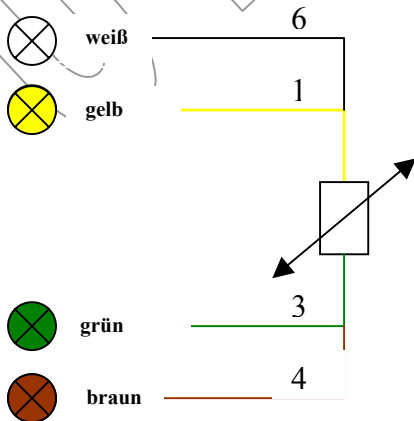
1 x PT 100 / 3 – Leiterschaltung

2 x PT 100 / 3 – Leiterschaltung



1 x PT 100 / 4 – Leiterschaltung

2 x PT 100 / 4 – Leiterschaltung



Änderungen vorbehalten. Nachdruck nicht gestattet!